

## Практическая работа № 24.

**Тема:** *Настройка Ubuntu. «Стандартные программы».*

**Цель:** Познакомиться с интерфейсом ОС Ubuntu, научиться работать с файлами и каталогами, запускать программы, просматривать текстовые и графические файлы, фильмы, воспроизводить музыку, работать в интернете.

**Время:** 80 мин.

**Задание:** Загрузить операционную систему Ubuntu, изучить файловую систему, установить файловый менеджер, открыть заданные файлы и описать, какие программы предназначены для их открытия.

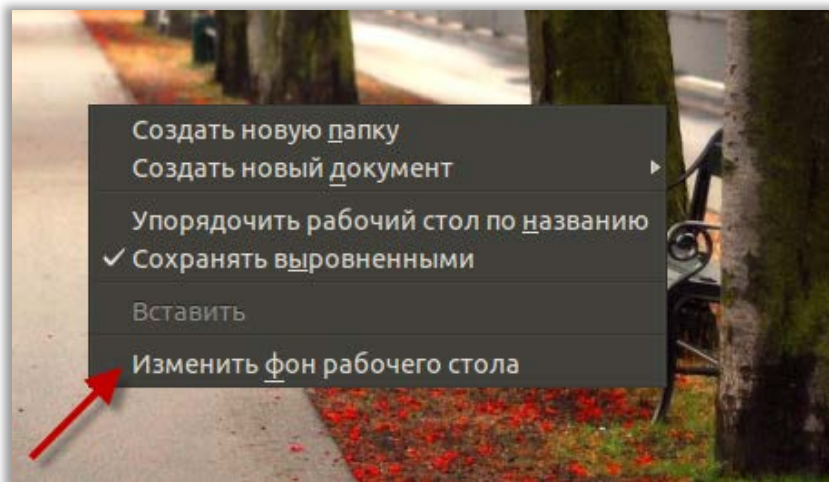
**Литература:** 1. [В. Неворотин. Руководство по переходу на Ubuntu](#)  
2. [В.Г. Булёнок, Е.Г. Пьяных. Основы работы в среде Linux](#)

**Содержание отчёта:**

- Ответы на вопросы, поставленные в пунктах описания последовательности выполнения работы.
- Выводы по работе (что изучили, чему научились).

### **Последовательность выполнения работы:**

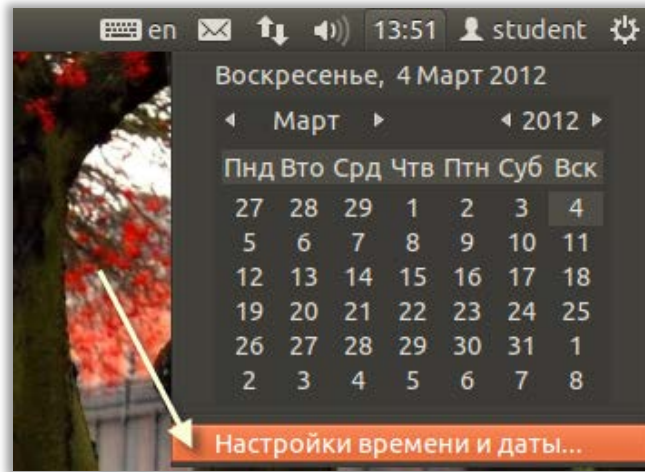
1. Загрузите операционную систему Ubuntu.
2. Измените фон **Рабочего стола**
  - Для этого выполните щелчок правой клавишей мыши на Рабочем столе и выберите нужную команду:



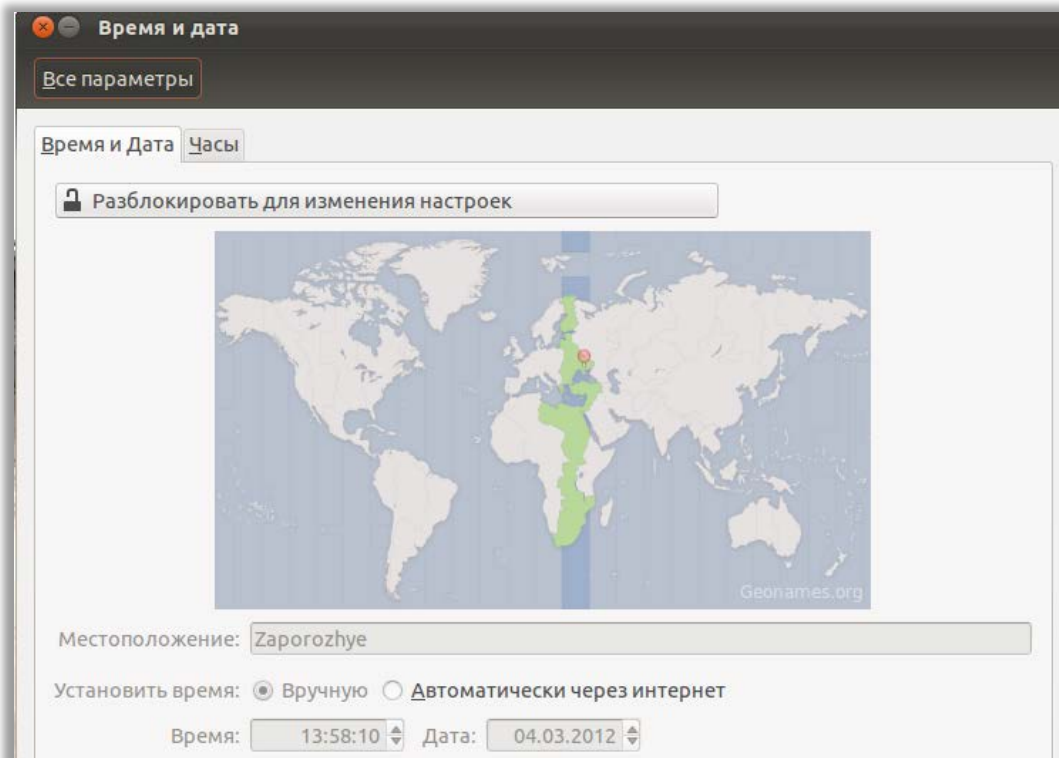
3. Проверьте системное время и дату, при необходимости измените



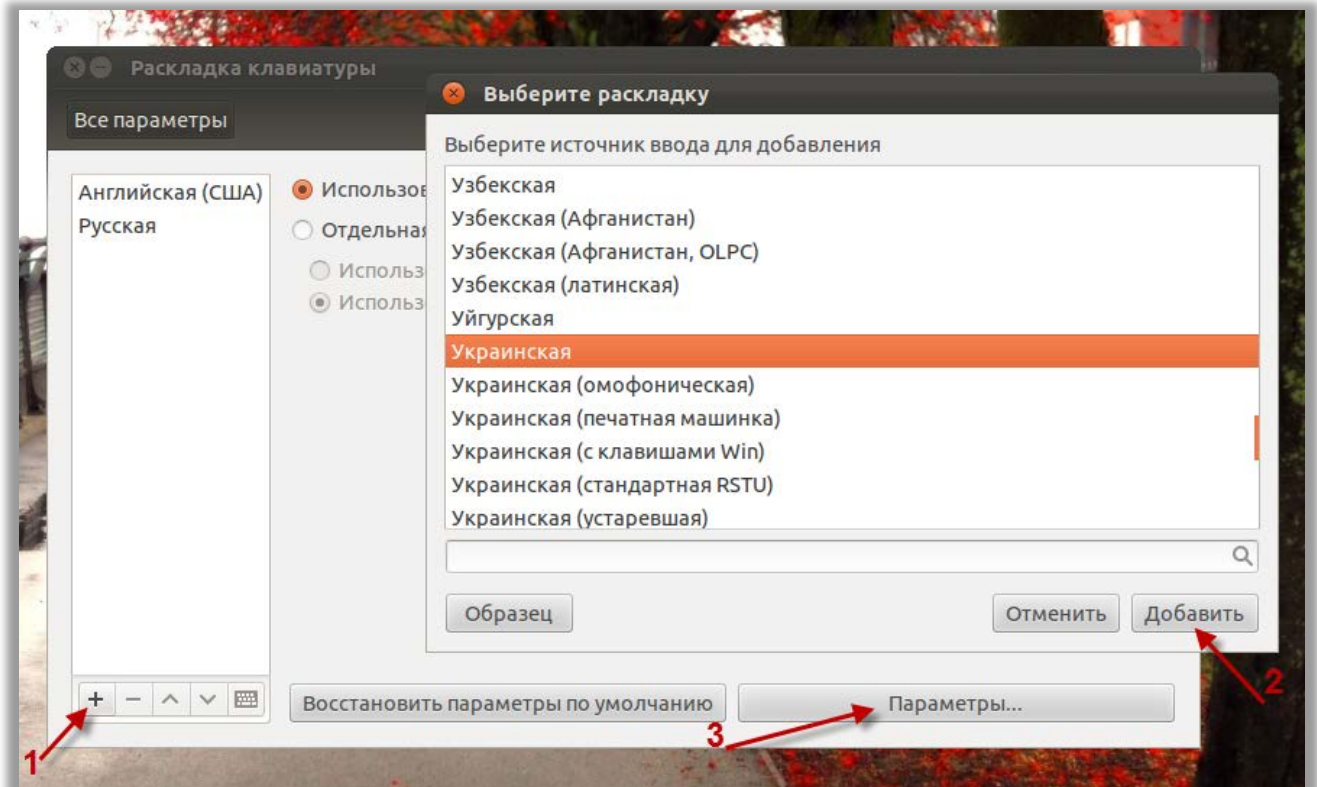
- Для изменения системного времени выполните щелчок правой клавишей мыши по часам, в появившемся окне с календарём выберите команду «Настройка времени и даты»:



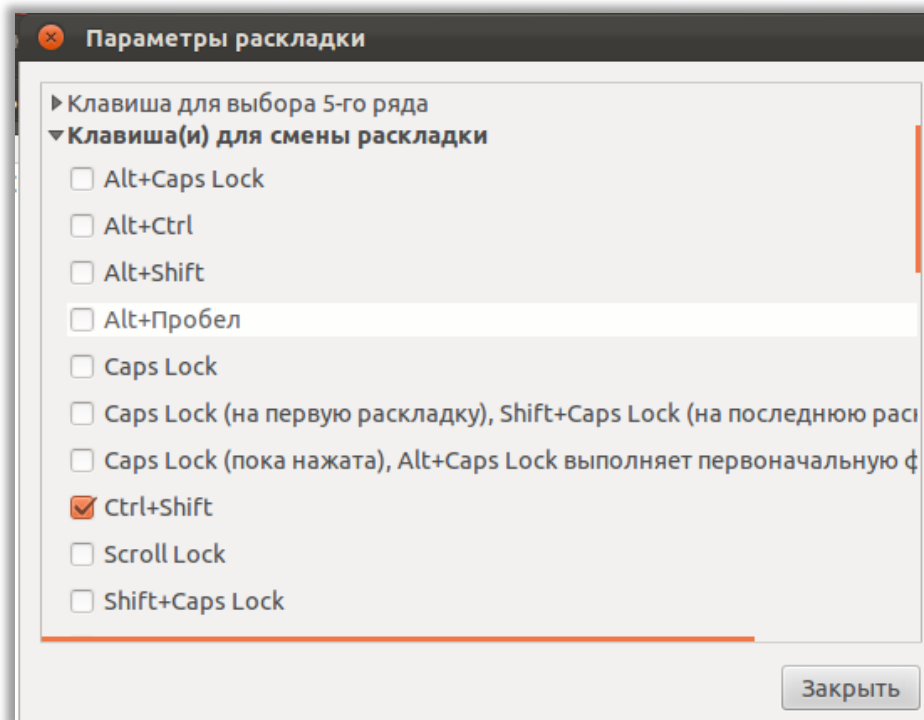
- Все важные команды должны выполняться от имени администратора, для изменения настроек их необходимо разблокировать:



4. Добавьте в систему украинский язык
  - Сначала нажмите на «+» (1);
  - В списке раскладок выберите нужную;
  - Нажмите кнопку «Добавить» (2):



5. Измените назначенные клавиши переключения языка клавиатуры
- Для этого нажмите кнопку «Параметры», найдите «Клавиши для смены раскладки» и выберите нужные:



- Добавьте в систему пользователя с обычными правами, назначьте ему пароль и измените картинку (аватар)
- Установите новое приложение (skype)
- Закрепите Skype на панели
- Запустите Видеоредактор PiTiVi, закрепите его на панели
- Найдите и запустите программы, аналогичные «стандартным» Windows XP: блокнот, paint, калькулятор, wordpad, проводник. Запишите их названия в отчёт

11. Сообщите преподавателю о выполнении работы, выключите компьютер.