

## Практическая работа № 25.

**Тема:** *Ubuntu и программы для Windows. Использование Wine.*

**Цель:** Познакомиться с запуском в ОС Ubuntu программ, предназначенных для работы в Windows.

**Время:** 80 мин.

**Задание:** Загрузить операционную систему Ubuntu, установить Wine, изучить способы запуска программ, предназначенных для работы в Windows.

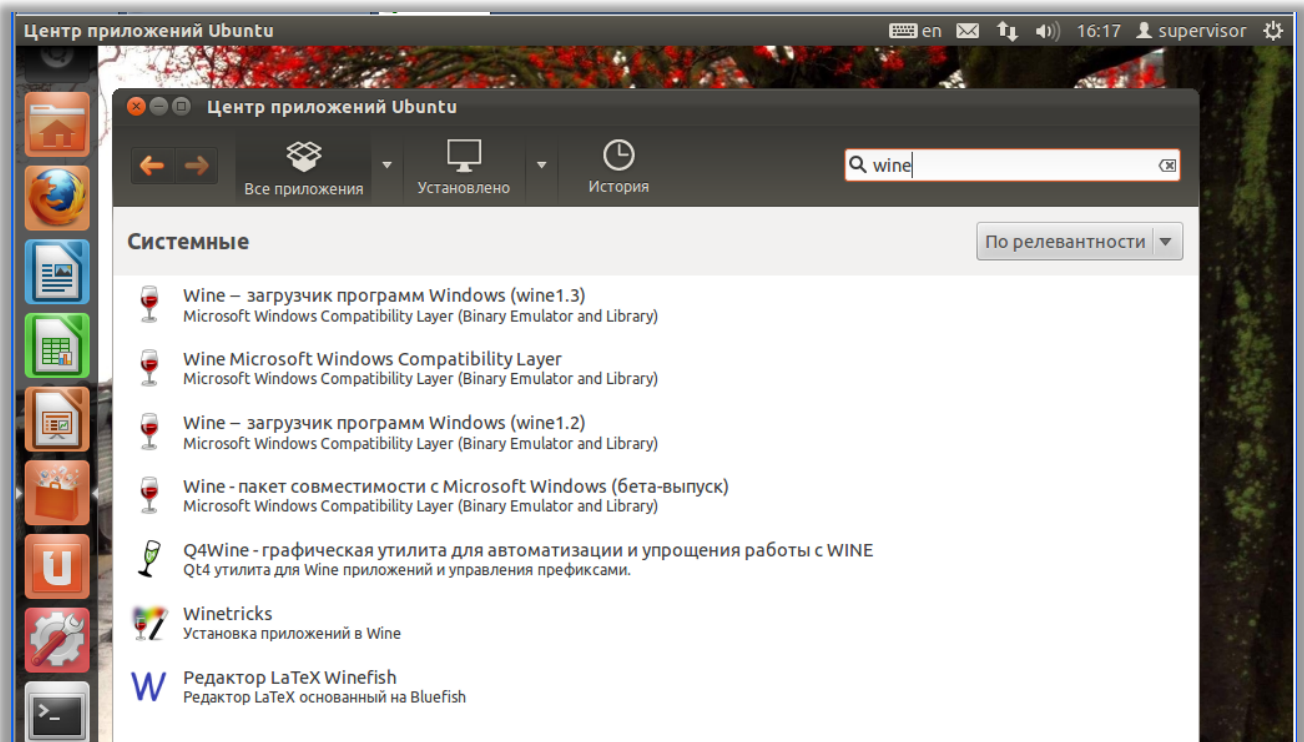
**Литература:** 1. [В. Неворотин. Руководство по переходу на Ubuntu](#)  
2. [В.Г. Булёнок, Е.Г. Пьяных. Основы работы в среде Linux](#)

**Содержание отчёта:**

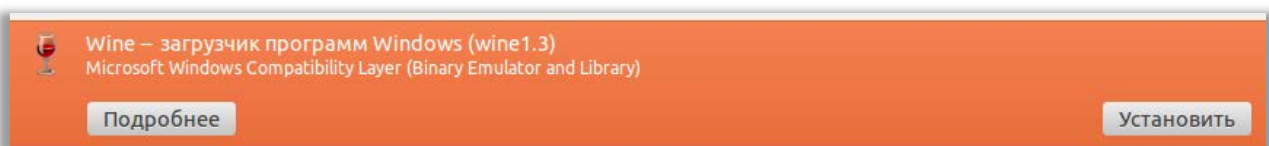
- Ответы на вопросы, поставленные в пунктах описания последовательности выполнения работы.
- Выводы по работе (что изучили, чему научились).

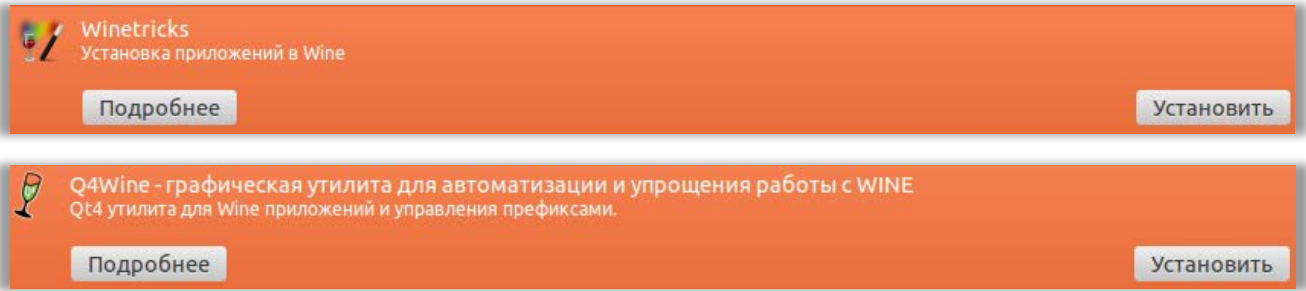
**Последовательность выполнения работы:**

1. Загрузите операционную систему Ubuntu.
2. Установите Wine
  - Для этого:
    - 1) Запустите центр приложений Ubuntu;
    - 2) В строке поиска введите «wine» и нажмите «Enter»:

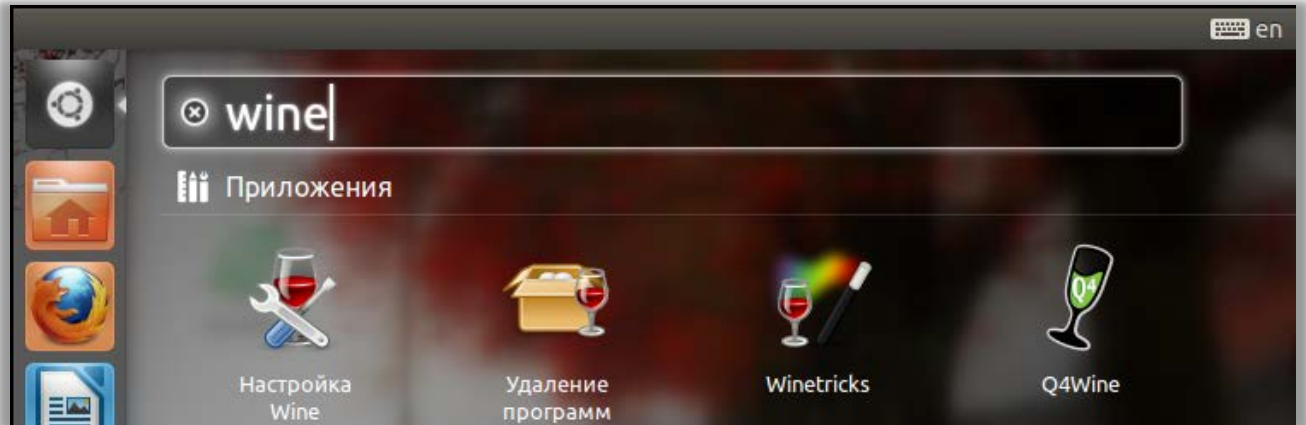


- 3) Из найденных приложений установите wine1.3 – загрузчик программ Windows, Winetricks – установщик приложений, Q4Wine – графическую утилиту для упрощения работы с Wine:

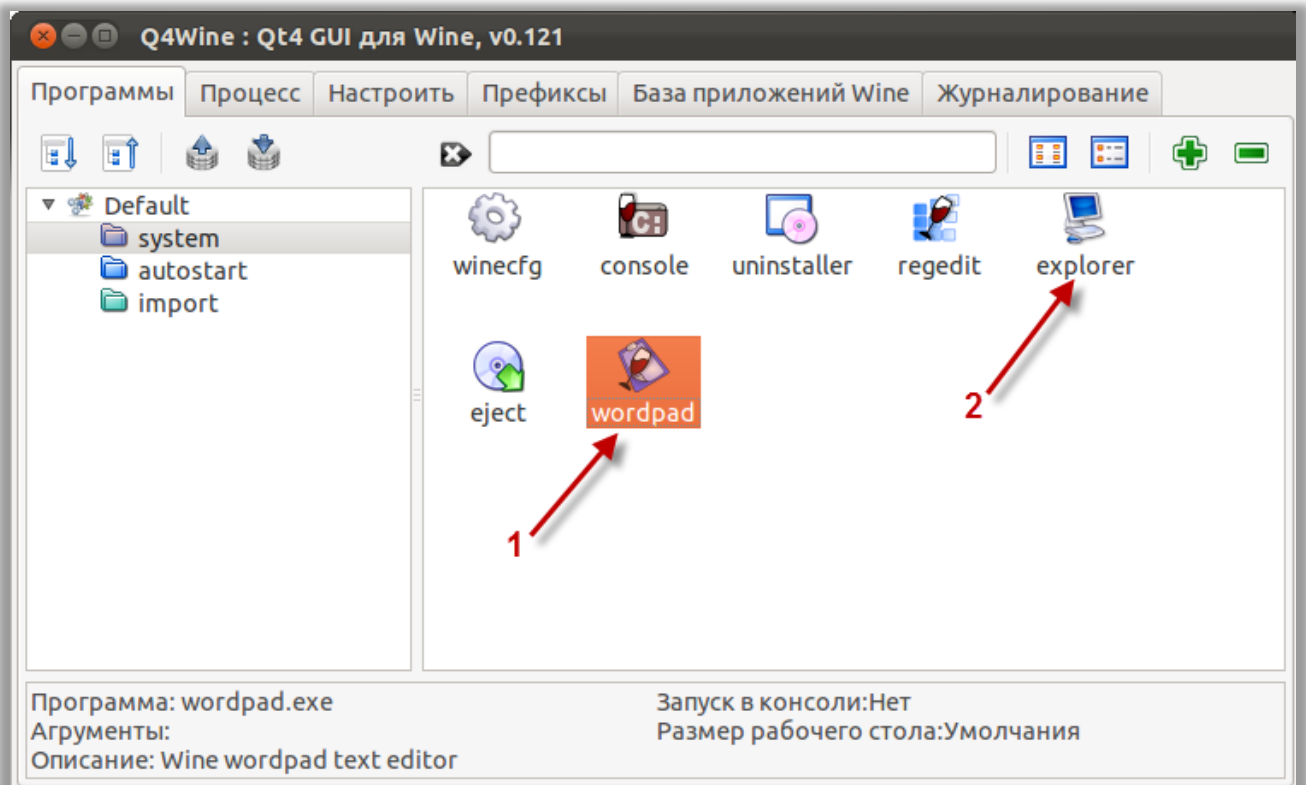




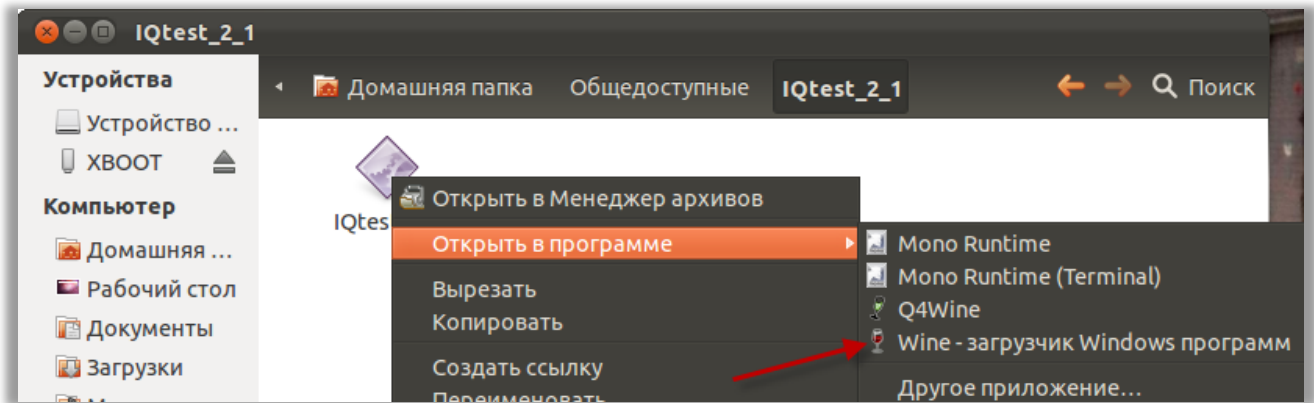
3. Вызовите **Главное меню** и в строке поиска наберите «**wine**»:



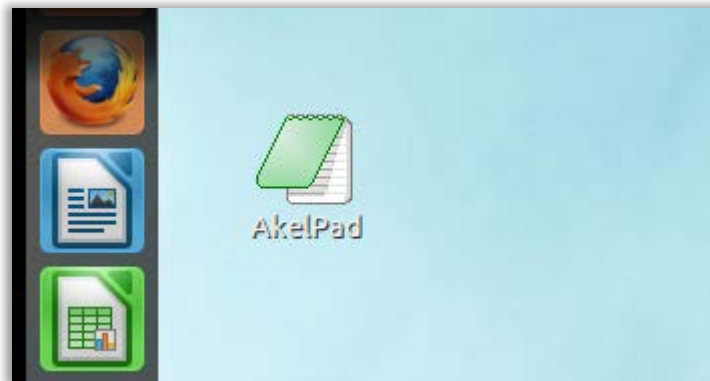
Запустите Q4Wine, ознакомьтесь с интерфейсом программы, запустите редактор **Wordpad** и проводник Windows – **explorer**:



4. Попробуйте запустить исполняемый файл, предназначенный для Windows, и установить какую-нибудь программу (файл типа setup.exe).
- Скачайте с сайта *тест Айзенка (IQtest.exe)*, сохраните его в своей папке, наведите на него мышью и выполните щелчок правой клавишей. В контекстном меню выберите **Открыть в программе** → **Wine – загрузчик Windows-программ**:



- Точно также поступите с файлом **AkelPad-4.7.1-setup.exe**. После установки появится ярлык на Рабочем столе, и эту программу (текстовый редактор) можно будет запускать прямо оттуда.



5. Найдите в интернете или на сервере одну-две полезные программы для Windows и установите их самостоятельно в Ubuntu.
6. Сообщите преподавателю о выполнении работы, выключите компьютер.